

# دوره آنلاین

## تکنیکال مقدماتی بازار فارکس

JNBN

سخنران: جناب آقای مهندس طلایی



# جلسه سوم

JNIRN

سخنران: جناب آقای مهندس طلایی



## مباحث درسی جلسه ۳

روند قیمت

خط روند

سیگنال خرید و فروش از خط روند

شکست صعودی و نزولی

حرکت برگشتی

شکست نامعتبر

JNBN

## روندها

راز موفقیت در بازارهای مالی تشخیص جهت بازار است. چرا که با تخمین صحیح جهت بازار می توان معاملات موفق داشت.


**به زبان ساده جهت بازار را روند می گویند**

با اینکه روندها از مباحث اولیه دانش تکنیکال هستند، ولی درجه اعتبار قابل توجهی دارند. و باید در تمام تحلیلها مورد استفاده قرار گیرند.


JNIRN

## انواع روند


۱- روند صعودی: در روند صعودی قله ها شکسته و حفره ها حفظ می شوند. یعنی قله ها و حفره های جدید بالاتر از قله ها و حفره های قبلی قرار دارند.



۲- روند نزولی: در این روند قله ها و حفره های جدید پایین تر از قله ها و حفره های قبلی هستند.



۳- روند خنثی: در این روند حرکت نمودار افقی است. قله ها و حفره ها در روند خنثی در محدوده قله ها و حفره های قبلی هستند و موفق به شکست نمی شوند.



## خط روند:

خط روند، شیب رشد یا کاهش ارزش را نشان می دهد. هر چه شیب خط روند تند تر باشد، نشان دهنده این است که بازار اتفاق نظر بیشتری نسبت به سمت و سوی روند دارد. البته نشان از هیجان در بازار نیز می باشد. کم شدن شیب روند می تواند تغییرهای احتمالی در روند را نشان دهد.


شیب روند نرمال ۴۵ درجه است.

JNIRN




## انواع خط روند:

۱- خط روند صعودی: شیب طرز تفکر سرمایه بزرگ بازار نسبت به رشد ارزش را نشان می دهد. در خط روند صعودی حفره ها به هم وصل می شوند.




## انواع خط روند:

۲- خط روند نزولی: شیب افت ارزش در روند را خط روند نزولی نشان می دهد. در این خط روند قله ها به هم وصل می شوند.



۳- خط روند خنثی: نشان دهنده محدوده نوسان افقی بازار است. برای رسم خط روند خنثی کافی است خطی افقی بر روی قله بالایی و حفره پایینی محدوده نوسانی قرار دهیم



خط روند مناسب باید در حد امکان شرایط زیر را داشته باشد. هر چه یک خط روند بیشتر

این شرایط را احراز کند از درجه اعتبار بیشتری برخوردار می باشد.


۱- قیمت های بیشتری را شامل شود.

۲- از میان قیمت ها نگذرد.

۳- پیوت های بیشتری داشته باشد.

۴- فاصله بین پیوتها منطقی باشد.





خطوط روند حمایتها و مقاومتهای شیب دار هستند. هنگامی که قیمت با خطوط روند برخورد می کند همان اتفاقی رخ می دهد که زمان برخورد قیمت با سطوح حمایت، مقاومت رخ می دهد. پس می توان خطوط روند صعودی را حمایت، و خطوط روند نزولی را مقاومت نامید. رسم خطوط روند نیاز به تمرین دارد. برای رسم یک خط روند مناسب ابتدا باید بسته به بازه زمانی و همچنین تناسب موج، پیوتها را شناسایی نمایید. سپس در رسم سعی شود تمام یا بخش قابل توجهی از شروط روند لحاظ شوند.

JNIRN

## شرایط ترسیم خط روند مناسب

- ۴ شرط خط روند مناسب تا حد امکان در نظر گرفته شود.
- از نمودار شمعی برای رسم روند استفاده می کنیم. نمودار خطی بدلیل استفاده از یک قیمت برای رسم خط روند مناسب نمی باشد.
- با استفاده از تناسب موج پیوتهای مد نظر را انتخاب می کنیم.
- تایم فریم مناسب با استراتژی و تحلیل را مورد استفاده قرار می دهیم.
- در رسم سایه شمعهها را در نظر میگیریم.
- در صورتیکه با چشم پوشی از سایه یک یا چند شمع خط روند قوی تری داشته باشیم، می توان آنها را در نظر نگرفت.
- شیب خط روند با شیب روند باید همخوانی داشته باشد.
- گاهی برای داشتن خط روندی مناسب باید از پیوت دوم یا سوم خط روند را رسم نمود.

## شکست خط روند:

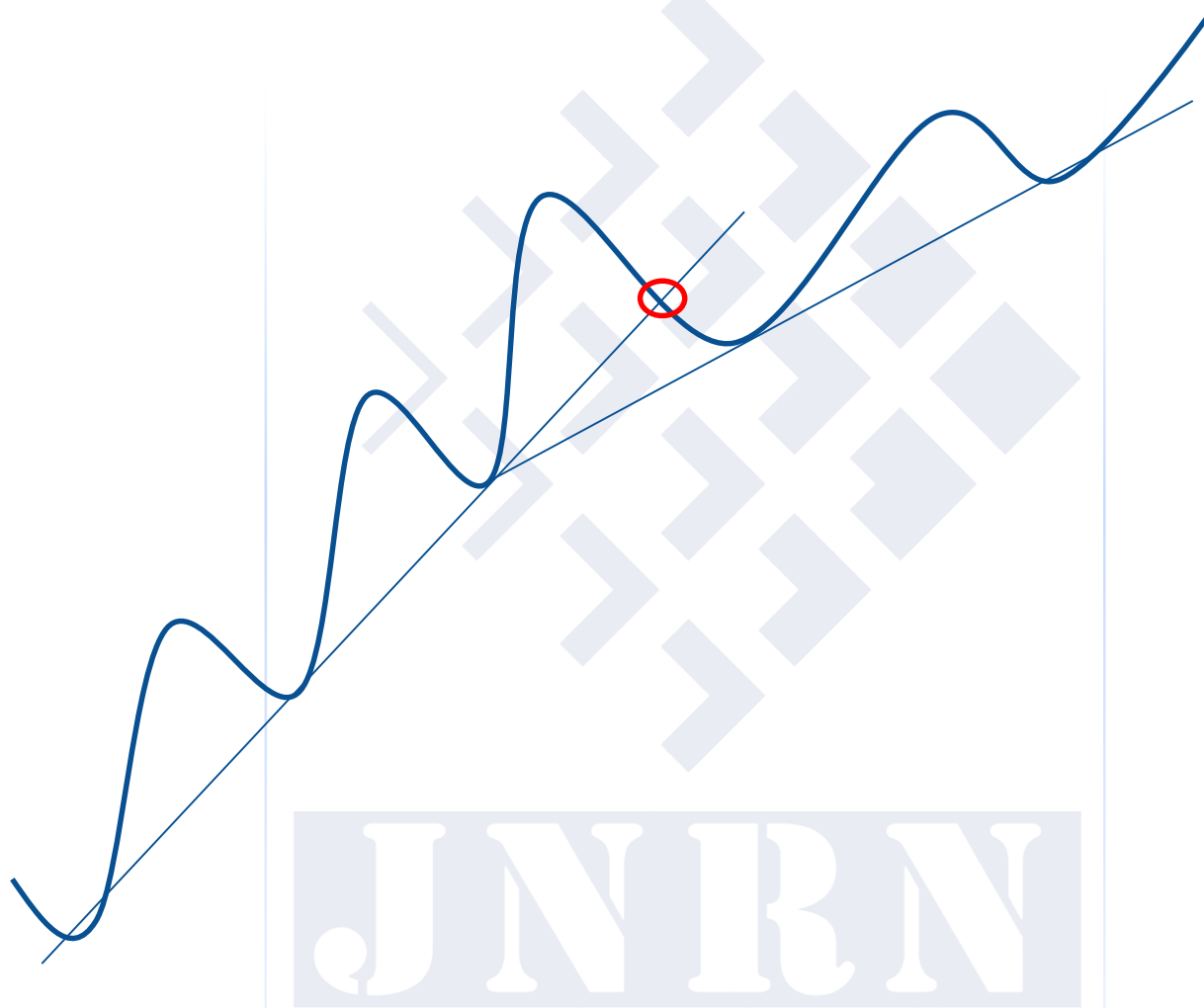
شکسته شدن خط روند خطاری مبنی بر تغییر روند صادر می نماید. زمانی که خط روند شکسته می شود یکی از سه حالت زیر رخ می دهد.

۱- خط روند به نحوی شکسته میشود که روند همچنان صعودی است و فقط شیب روند کند تر شده است.

۲- خط روند شکسته شده و بازار رنج می شود. این پدیده نیز می تواند دو دلیل حالت قبل را داشته باشد.

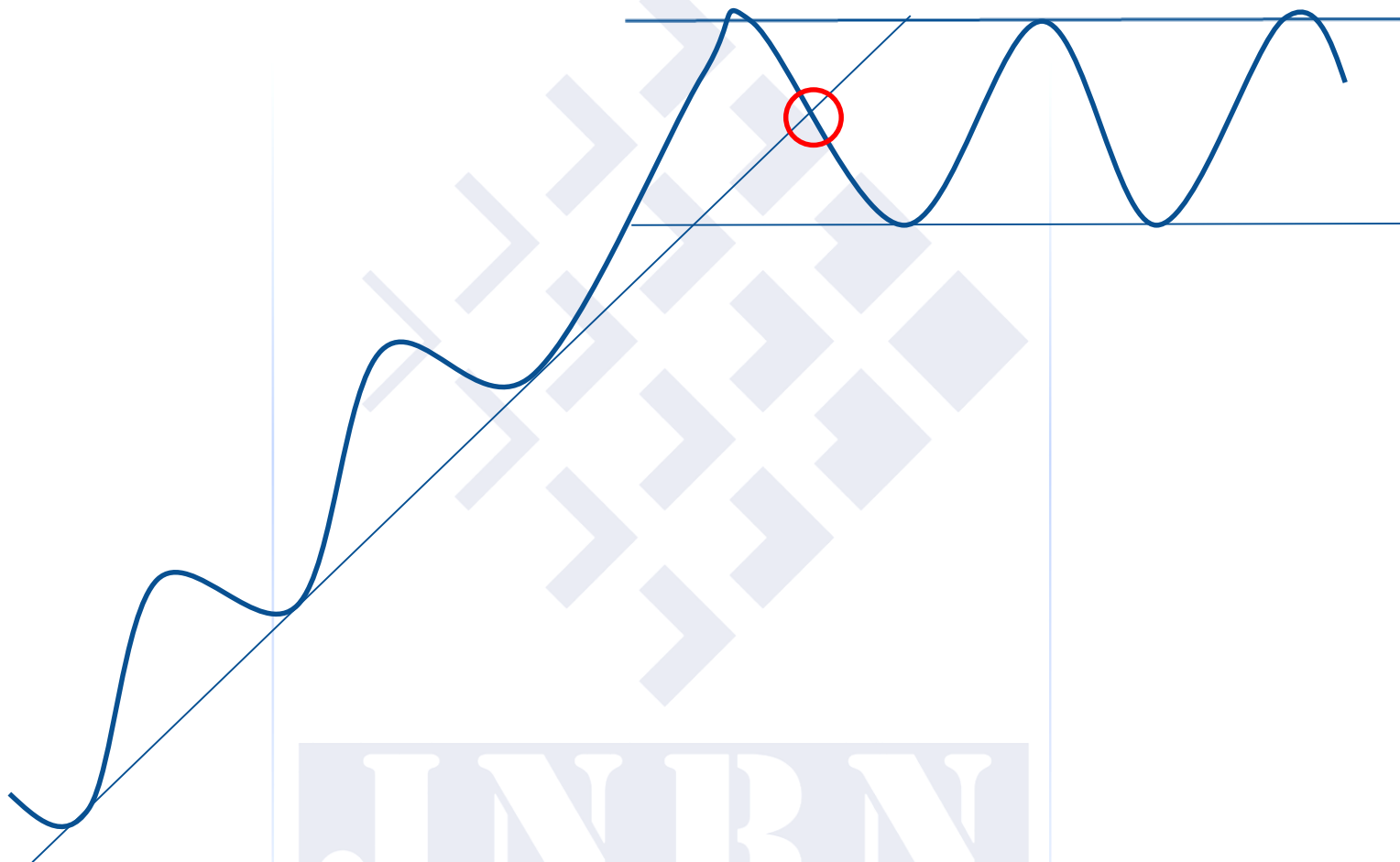
۳- خط روند شکسته شده و روندی در جهت عکس ایجاد می شود. معمولاً در این زمان خصوصاً در تایم فریمهای بزرگ یک اتفاق بنیادین رخ داده یا در حال رخ دادن است.






سخنران: جناب آقای مهندس طلایی





سخنران: جناب آقای مهندس طلایی





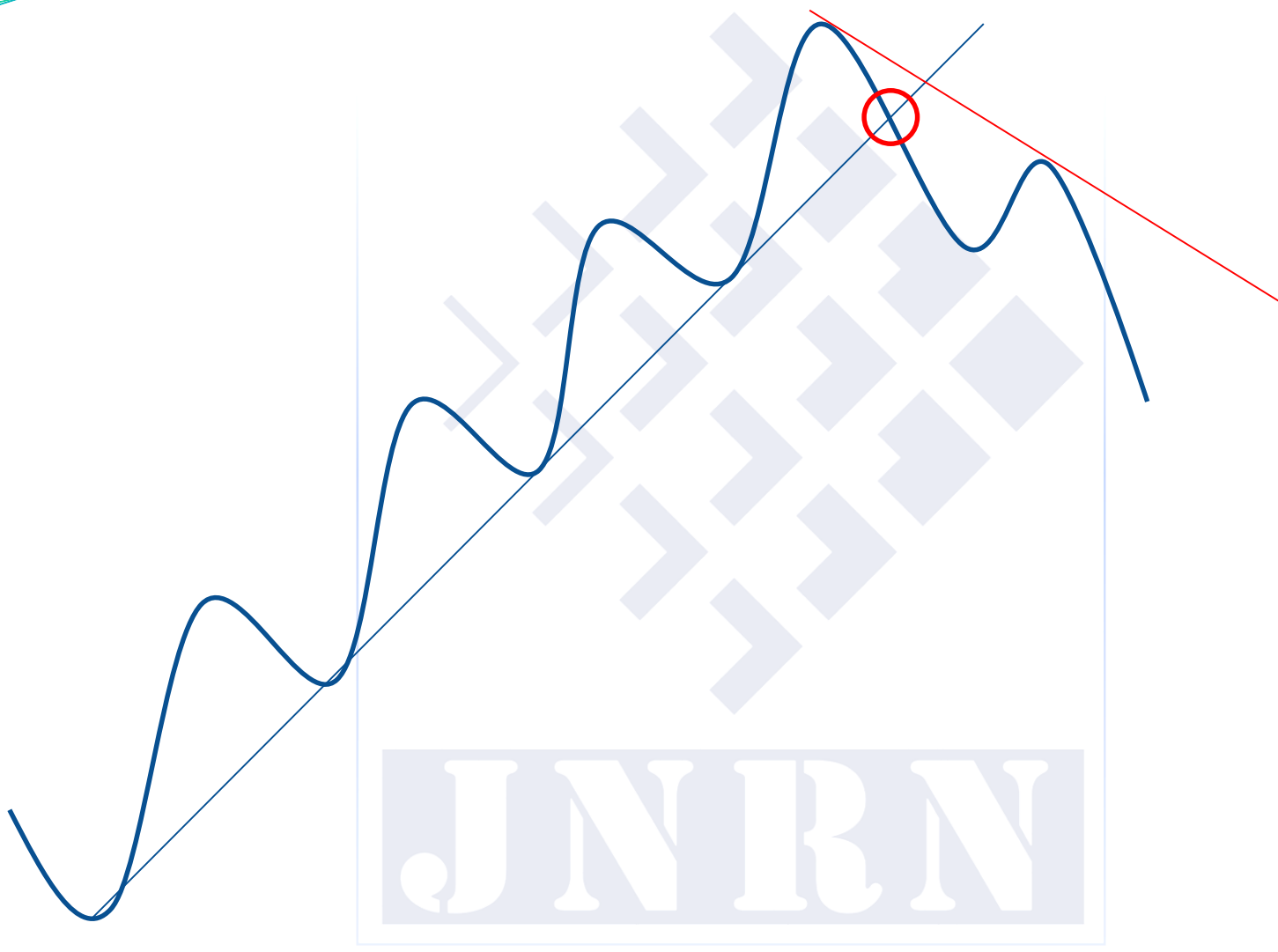
سخنران: جناب آقای مهندس طلایی



## سیگنال خرید و فروش از خط روند

شکست خط روند به تنهایی نمی تواند سیگنال صادر نماید. زمانی سیگنال خرید یا فروش صادر می شود که روند جدید شکل گرفته باشد. بطور مثال زمانی که روند نزولی شکسته می شود نمی توان وارد معامله خرید شد، چرا که ممکن است روند نزولی مجددا احیا شود یا شاهد بازار رنج باشیم. بهترین عملکرد آن است که منتظر بمانیم تا روند صعودی شکل گیرد. یعنی ببینیم که حفره جدید بالاتر از حفره قبل تشکیل شده است.

JNBRN



سخنران: جناب آقای مهندس طلایی



نشانه های بسیار مهمی در روند قیمت وجود دارد که می تواند به تنهایی اطلاعات قابل توجهی به تحلیل گر ارائه نماید. یکی از این نشانه ها عدم موفقیت شکست قله قبل توسط قله جدید در روند صعودی و عدم شکست حفره جدید توسط حفره قبل در روند نزولی است. هر گاه قله ناتوان از شکستن قله قبل خود باشد اخطار می دهد که احتمال شکسته شدن حفره وجود دارد و این به معنا تغییر روند و شکل گیری روند نزولی است. حمایت یا مقاومت سوم در یک خط روند نیز یکی دیگر از نشانه ها می باشد. زمانی که قیمت برای بار سوم به خط روند برخورد کرده و شاهد برگشت قیمت هستیم، محل مناسبی برای ورود به معامله است و معمولاً حرکت قوی در پیش خواهیم داشت. ولی برخورد چهارم و پنجم به مراتب انرژی کمتری دارند.

شکست خط روند رنج یکی دیگر از سیگنالهای معاملاتی است. زمانی که بازار پس از دورانی رنج به سمتی گرایش پیدا می کند بسته به شرایط روند شاهد پیشروی قیمت خواهیم بود. میزان این پیشروی میتواند بسته به شرایط متغیر باشد.


کم شدن شیب خط روند نشانه ای از تغییر روند قیمت است. در برخی از مواقع روند قیمت بجای شکسته شدن کامل و تغییر روند، ابتدا کاهش شیب داشته و سپس تغییر روند می دهد.

خط روندی که شیب تند دارد احتمال برگشت قوی با شیب تند را دارد. به این نوع حرکت قیمت حرکت شارپی می گویند. پس ورود به این روند ها نیاز به دقت بالا و استفاده از حد ضرر دارد. در روندهای با شیب منطقی و کم، احتمال شکست قوی و جهت گیری با شیب تند کمتر است.

JNIRN

## سیگنال شکست صعودی

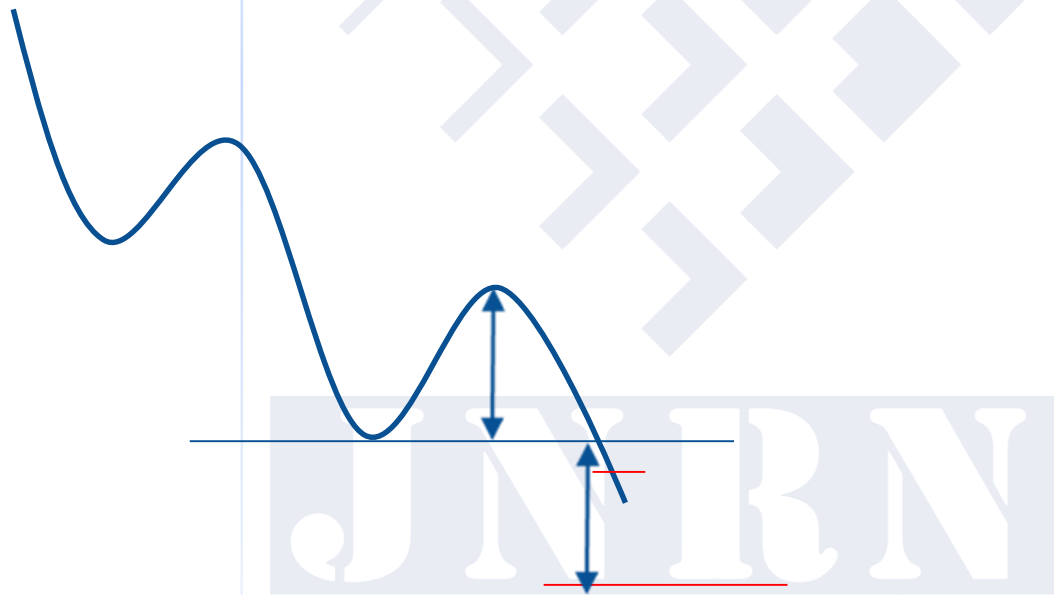
هرگاه در روند صعودی قله شکسته شود می توان گفت به میزانی که قیمت از قله تا حفره قبل طی نموده است از محل تلاقی نمودار با خط مقاومتی طی می نماید. و این مقدار حرکت ، حداقل حرکت هدف قیمت می باشد. این سیگنال یکی از معتبرترین و موثق ترین سیگنالها در تحلیل تکنیکال است.





## سیگنال شکست نزولی

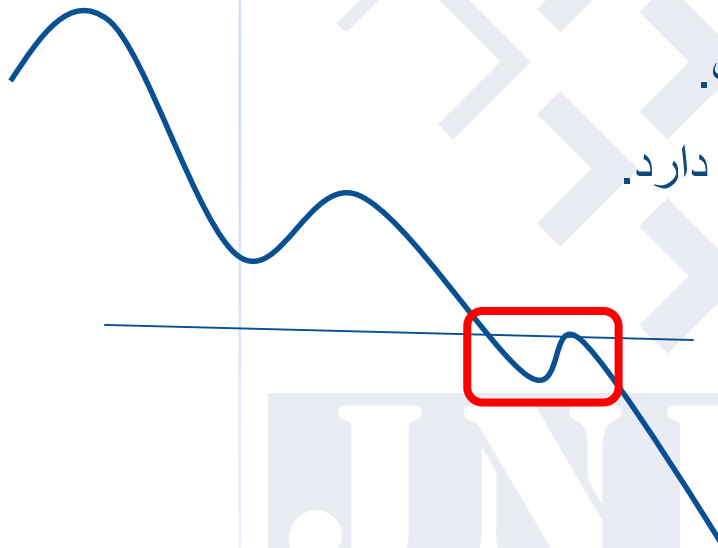
هرگاه در روند نزولی حفره شکسته می شود، به میزانی که قیمت از حفره قبل تا قله مسیر طی کرده است از محل تلاقی قیمت با خط حمایتی طی خواهد نمود. این سیگنال در روندهای نزولی و معامله فروش کاربرد دارد.



## حرکت برگشتی

وقتی سطح حمایتی، مقاومتی شکسته می شود ولی قیمت پس از کمی پیشروی برگشت پیدا می کند و خود را مجدداً به همان سطح رسانده و با تغییر ماهیت سطح حرکت خود را ادامه می دهد حرکت برگشتی رخ داده است.

حجم کم معاملات دلیل شکل گیری پولبک است.  
همچنین شکل گیری پولبک نشان از تایید روند دارد.



## شکست نامعتبر

هنگامی که قیمت قله یا حفره قبلی را رد می کند ولی شرایط شکست احراز نشود شکست نا معتبر رخ داده است. همانطور که قبلا اشاره شد، تایم فریمهای بلند مدت اعتبار قابل توجهی دارند. پس وقتی صحبت از شکست می شود ممکن است در تایم فریم کوتاه مدت شکست اتفاق بیافتد ولی توان شکست سطح در تایم فریمهای بلند مدت وجود نداشته باشد. در این زمان شکست را نا معتبر در نظر می گیریم.

JNBN



سخنران: جناب آقای مهندس طلایی



# سپاس از حسن توجه شما و آرزوی موفقیت روز افزون

JNIRN